tarjimly.org | مفت

وقت ضائع کیے بغیر مترجم ڈھونڈیں

اپنے فون سے ہی دنیا کے سب سے بڑے ریموٹ مترجموں اور ترجمانوں تک رسائی کے ساتھ ، جب آپ کو ضرورت ہو تو مفت ترجمہ اور ترجمان حاصل کریں۔

مفت میں شروعات کریں:

1 “Tarjimly” ڈاؤن لوڈ کریں

Download on the App Store

GET IT ON Google Play

2 اکاونٹ کھولیں.

منتخب کریں

“I need a translator”

اپنے ای میل کی تصدیق

کریں

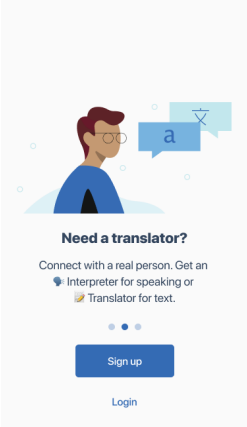

3 آپ کو بہترین دستیاب مترجمین سے ہم آہنگ کرنے میں مدد کرنے کے لئے اپنے پروفائل کو اپ ڈیٹ کریں

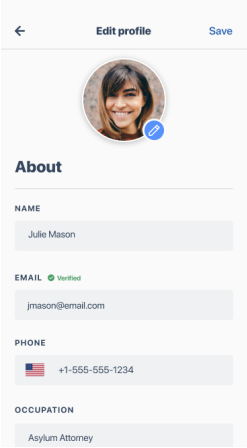

4 اپنی درخواست میں

ترجمہ کرنے اور فلٹرز شامل

کرنے کےلیے زبانوں کا

انتخاب کریں۔

“Start Request” کلک کریں

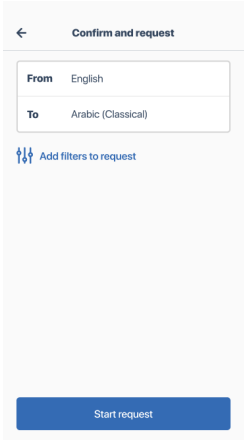

5 براہ راست چیٹ سیشن میں مترجم سے رابطہ کریں۔

پیغام بھیجیں ، آواز بھیجیں، یا یہاں تک کہ 3 طرفہ فون کال بھی شروع کریں۔

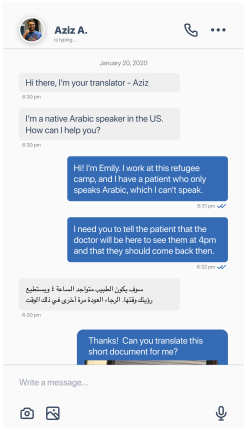

6 کام پورا ہونے پہ اپنے سیشن کو بند کریں اور اپنی رائے کا اظہار کریں ۔

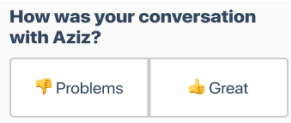

استعمال کرنے سے پہلے اہم معلومات Tarjimly

Tarjimly کا استعمال کرتے ہوئے بہترین تجربہ حاصل کرنے اور اپنی معلومات کو محفوظ رکھنے کے لیے براہ کرم مندرجہ ذیل پڑھیں۔

اپنے آپ کو اور اپنی معلومات کو محفوظ رکھیں

1-ایپ کے باہر سے ترجمہ نہ لیں

Tarjimly ایپ کے باہر ترجملی مترجمین کی ترجمانی خدمات حاصل کرنا آپ اور مترجم کو خطرہ میں ڈال سکتا ہے۔

2-اگر کوئی شخص پیش کرے تو بھی کوئ اور خدمت یا درخواست قبول نہ کریں

مترجمین کی پیش کردہ کسی بھی دوسری خدمات کو قبول نہ کریں ، چاہے آپ کے خیال میں وہ مددگار ثابت ہوں۔

3-مترجمین کی رائے یا مشورے کے لئے مت پوچھیں

ترجمانوں کو لازمی طور پر غیر جانبدار رہنا چاہئے اور انہیں اپنی سیاسی ، مذہبی ، اور اخلاقی عقائد کا اشتراک نہیں کرنا چاہئے۔ مشورے یا ذاتی رائے مانگنے سے پرہیز کریں۔ ترجمان صرف ترجمہ کرنے کے لئے موجود ہے۔

4-تمام ذاتی طور پر قابل شناخت معلومات کو خفیہ رکھیں.

یہ کوئی ایسی معلومات ہے جو کسی شخص کو براہ راست یا بالواسطہ شناخت کرنے کے لئے استعمال کی جاسکتی ہے۔ ایسی معلومات کی کچھ مثالیں یہ ہیں:

1-پورا نام

2-سماجی تحفظ نمبر

3-میلنگ ایڈریس SSN

4-شناختی نمبر

5-فون نمبر

یقینی بنائیں کہ آپ تیار ہیں

مترجم یا ترجمان کی درخواست کرنے سے پہلے ، خاموش جگہ تلاش کریں ، یقینی بنائیں کہ آپ دستیاب ہیں ، محفوظ اور مضبوط کنیکشن ہے ، اور بیٹری کافی ہے۔

اگر انٹرنیٹ کال پر کسی ترجمان سے رابطہ کرنا ہے

1- اپنا تعارف کروائیں:

جیسے۔ "ہائے۔ میرا نام (پہلا نام) (ملک کا نام) سے ہے۔ میں کوشش کر رہا ہوں (آپ کو جس کی ترجمانی کی ضرورت ہے اس کی وضاحت کریں)۔ میرا اندازہ ہے کہ اس کی ضرورت ہوگی (کتنا وقت درکار ہوگا)۔ کیا آپ میرے لئے ترجمانی میں مدد کرسکتے ہیں؟ "کلائنٹ کا پہلا نام) سے براہ راست بات کریں گے ، اور اسی شخص سے بات کریں۔"

2-مترجم کو درست ترجمے کرنے کی اجازت دینے کے لئے ، جملوں کے مابین آہستہ اور صاف بولیں

3- اگر ترجمان کے ساتھ کسی اور سے بات چیت کرنے کے لئے بات کرنے کی کوشش کر رہے ہو تو ، دوسرے شخص سے براہ راست بات کریں۔

جیسے۔ کہیں ، "اتوار کی شام 5 بجے ہسپتال میں مجھ سے ملو۔" ✅

کے بجائے

"ان سے کہو کہ اتوار کی شام 5 بجے ہاسپٹل میں مجھ سے ملنے کو کہتے ہو" ❌

اگر آپ کے سوالات ہیں تو ، ہمیں Team@tarjim.ly پر ای میل کریں